

きょうの自家用2輪車

体力維持のため

自家用2輪車で走っています。

鉄道、バス、徒歩も含めて
あちこち行ったところの記録。


2014.12.07 Sunday 01:13

出雲、米子、矢掛、大阪を巡った鉄道の動画

Category : [動画](#)

Author : [toy-train](#)

0



10月に出雲、米子、矢掛、倉敷、大阪、高野山を巡ったときに乗った鉄道の動画を、ひとつにまとめました。横長の画面になる前のソフトで編集していたので、横長に対応したソフトをいろいろ試したり、分けようか、ひとつでいいか考えていたら、1カ月経ってしまいました。

結局、これまで使っていたTMPGEnc4のバージョンアップした、TMPGEnc Video Mastering Works 5のアップグレード版をオンライン版をダウンロードして購入。サクサク動いて、書き出しが早くて確実なので、メイドインジャパンなので、語学が苦手な私には向いているのだ。

一つにしたので、これまでアップした動画の中でも大きいサイズであります。

ツイート シェア 0

■ [鉄分を補給したい方は……「Toy-train」へ](#) ■
[comments\(0\)](#) | [trackbacks\(0\)](#) |

2014.12.08 Monday 00:03

秩父神社

Category : [まつり](#)

Author : [toy-train](#)

0



CALENDAR

S	M	T	W	T	F	S	
		1	2	3	4	5	6
7	8	9	10	11	12	13	
14	15	16	17	18	19	20	
21	22	23	24	25	26	27	
28	29	30	31				
<< December 2014 >>							

NEW ENTRY

- [世田谷のお伊勢さま・桜神宮](#) (03/11)
- [林試の森の河津桜](#) (03/08)
- [西明寺](#) (03/06)
- [大和ゆとりの森](#) (02/28)
- [二代目横浜駅跡](#) (02/11)

ARCHIVES

- [March 2022](#) (3)
- [February 2022](#) (4)
- [January 2022](#) (7)
- [December 2021](#) (12)
- [November 2021](#) (9)
- [October 2021](#) (9)
- [September 2021](#) (4)
- [August 2021](#) (2)
- [July 2021](#) (3)
- [June 2021](#) (3)
- [May 2021](#) (5)
- [April 2021](#) (7)
- [March 2021](#) (13)
- [February 2021](#) (3)
- [January 2021](#) (2)
- [December 2020](#) (11)
- [November 2020](#) (10)
- [October 2020](#) (3)
- [September 2020](#) (3)
- [August 2020](#) (1)
- [July 2020](#) (3)
- [June 2020](#) (1)
- [May 2020](#) (1)
- [April 2020](#) (2)
- [March 2020](#) (2)
- [February 2020](#) (2)
- [January 2020](#) (5)
- [December 2019](#) (6)
- [November 2019](#) (11)
- [October 2019](#) (9)
- [September 2019](#) (1)
- [August 2019](#) (3)



飯能に行ったとき、偶然飯能まつりの山車を見たカミサンが、次は秩父夜祭に行きたいと言い出した。飯能で山車を見ていたら、川越から来た女性に「秩父をみるべし」と言われたのだそうだ。旅行社のチラシを持ってきて「6000円で安い」と。しかしよく見たら自由観覧。ネットで見ると最後の団子坂を登るのを見るには特別観覧席に座るしかないと書いてあった。カミサンに話すと「じゃ、いい」と。

品川シネマに行ったとき、プリンスのカードを作れば、1度だけ見るのは

- [July 2019](#) (7)
- [June 2019](#) (6)
- [May 2019](#) (6)
- [April 2019](#) (8)
- [March 2019](#) (4)
- [February 2019](#) (2)
- [January 2019](#) (4)
- [December 2018](#) (4)
- [November 2018](#) (3)
- [October 2018](#) (7)
- [September 2018](#) (2)
- [August 2018](#) (7)
- [July 2018](#) (8)
- [June 2018](#) (4)
- [May 2018](#) (5)
- [April 2018](#) (7)
- [March 2018](#) (1)
- [February 2018](#) (6)
- [January 2018](#) (6)
- [December 2017](#) (9)
- [November 2017](#) (9)
- [October 2017](#) (4)
- [September 2017](#) (8)
- [August 2017](#) (5)
- [July 2017](#) (12)
- [June 2017](#) (7)
- [May 2017](#) (8)
- [April 2017](#) (12)
- [March 2017](#) (5)
- [February 2017](#) (7)
- [January 2017](#) (6)
- [December 2016](#) (7)
- [November 2016](#) (12)
- [October 2016](#) (7)
- [September 2016](#) (5)
- [August 2016](#) (5)
- [July 2016](#) (13)
- [June 2016](#) (7)
- [May 2016](#) (11)
- [April 2016](#) (10)
- [March 2016](#) (8)
- [February 2016](#) (7)
- [January 2016](#) (5)
- [December 2015](#) (11)
- [November 2015](#) (13)
- [October 2015](#) (5)
- [September 2015](#) (7)
- [August 2015](#) (9)
- [July 2015](#) (8)
- [June 2015](#) (10)
- [May 2015](#) (16)
- [April 2015](#) (9)
- [March 2015](#) (16)
- [February 2015](#) (13)
- [January 2015](#) (14)
- [December 2014](#) (15)
- [November 2014](#) (14)
- [October 2014](#) (11)
- [September 2014](#) (10)
- [August 2014](#) (13)
- [July 2014](#) (13)
- [June 2014](#) (12)
- [May 2014](#) (9)
- [April 2014](#) (10)
- [March 2014](#) (3)

無料になるという言葉に乗せられてカードを作成。そしたら西武鉄道の往復と特別観覧席のコースがあるとメールが送られてきた。カミサンに話すと「行きたい」と。それで申し込む。

池袋から特急レッドアローで西武秩父へ。仲店を抜け歩いて秩父神社へ向かう。かなり前に社員旅行で猪鍋を食べに来たときにお参りしてから、久しぶりの参拝。そのときは誰も境内にいなかったけど、今回は超満員。各町の山車を見て回って観覧席の入場まで、外は寒いので市役所の中で座って夜をじっと待つ。

ツイート シェア 2

■ [鉄分を補給したい方は……「Toy-train」へ](#) ■
[comments\(0\)](#) | [trackbacks\(0\)](#) |

2014.12.09 Tuesday 13:20

夜祭りはオールナイト

Category : [まつり](#)

Author : [toy-train](#)

0

特別観覧席が開場の時間になったので入場。昼も歩いたので、ものすごい厚着はしなかったが、プラスチックの席には、折りたたみのクッションを敷いた。席に着くといつも行われる市長の挨拶などがあり、獅子舞と4つの地域のお囃子の競演があった。獅子舞は正月のお馴染みの赤い獅子頭とは違った。お囃子は地区が違って太鼓も笛も、ほとんど同じ。高校生のグループがひとつあって、今風というか違う感じになるかと期待したのだが、出だしだけ少し違うだけだった。もっと自由にやればいいのに……。

そのあと神馬とか供え物が運ばれ、秩父夜祭りの呼び物がやっと始まる。思ったより秩父は寒い。市長も例年より寒いつ、と言っていたから寒いのだろう。左手で花火が次々と上がり続ける。右手から団子坂を各町の山車が登ってくる予定なのだが、なかなか初めの山車が登ってこない。みんな団子坂に集まって様子を見ている。予定の時間はとくに過ぎている。6つの山車が集まったところまでは見られると思っていたが、どうやら無理そう。

帰りのレッドアローの指定席は購入済みなので乗らないといけない。3台が登り切り、4台目が坂にさしかかったところで、もう行かないと間に合わないと言われ、混雑を避けるために少し遠回りをして西武秩父駅へ。この調子だと全部の山車が登り切るのは12時頃。それから騒いで下り、各町に帰って終わるのは朝になるのだろう。

すべて見るために行くのなら、ものすごい厚着をして、宿を取って終わったら風呂に入るつもりで予定立てないとダメ。まあ、個人的にはこれで楽しめたのだが、言い出したカミサンはリベンジするかもしれない感じ。



- [February 2014](#) (5)
- [January 2014](#) (6)
- [December 2013](#) (4)
- [November 2013](#) (4)
- [October 2013](#) (4)
- [September 2013](#) (5)
- [August 2013](#) (15)
- [July 2013](#) (8)
- [June 2013](#) (4)
- [May 2013](#) (6)
- [April 2013](#) (3)
- [March 2013](#) (7)
- [February 2013](#) (9)
- [January 2013](#) (8)
- [December 2012](#) (4)
- [November 2012](#) (6)
- [October 2012](#) (4)
- [September 2012](#) (5)
- [August 2012](#) (5)
- [July 2012](#) (7)
- [June 2012](#) (6)
- [May 2012](#) (9)
- [April 2012](#) (7)
- [March 2012](#) (2)
- [February 2012](#) (6)
- [January 2012](#) (3)
- [December 2011](#) (4)
- [November 2011](#) (6)
- [October 2011](#) (2)
- [September 2011](#) (1)
- [August 2011](#) (2)
- [July 2011](#) (4)
- [June 2011](#) (6)
- [May 2011](#) (5)
- [April 2011](#) (4)
- [March 2011](#) (5)
- [February 2011](#) (5)
- [January 2011](#) (5)
- [December 2010](#) (2)
- [November 2010](#) (4)
- [October 2010](#) (10)
- [September 2010](#) (10)
- [August 2010](#) (6)
- [July 2010](#) (4)
- [June 2010](#) (5)
- [May 2010](#) (7)
- [April 2010](#) (7)
- [March 2010](#) (4)
- [February 2010](#) (8)
- [January 2010](#) (5)
- [December 2009](#) (3)
- [November 2009](#) (8)
- [October 2009](#) (8)
- [September 2009](#) (10)
- [August 2009](#) (13)
- [July 2009](#) (10)
- [June 2009](#) (8)
- [May 2009](#) (12)
- [April 2009](#) (4)
- [March 2009](#) (4)
- [February 2009](#) (1)
- [January 2009](#) (5)
- [December 2008](#) (5)
- [November 2008](#) (6)
- [October 2008](#) (4)



ツイート シェア 2

■ 鉄分を補給したい方は……「Toy-train」へ ■
[comments\(0\)](#) | [trackbacks\(0\)](#) |

- [September 2008](#) (4)
- [August 2008](#) (6)
- [July 2008](#) (3)
- [June 2008](#) (6)
- [May 2008](#) (8)
- [April 2008](#) (7)
- [March 2008](#) (4)
- [February 2008](#) (8)
- [January 2008](#) (12)
- [December 2007](#) (9)
- [November 2007](#) (8)
- [October 2007](#) (10)
- [September 2007](#) (14)
- [August 2007](#) (11)
- [July 2007](#) (9)
- [June 2007](#) (13)
- [May 2007](#) (20)
- [April 2007](#) (14)
- [March 2007](#) (16)
- [February 2007](#) (13)
- [January 2007](#) (21)
- [December 2006](#) (25)
- [November 2006](#) (12)
- [October 2006](#) (16)
- [September 2006](#) (10)
- [August 2006](#) (2)
- [July 2006](#) (2)
- [June 2006](#) (2)
- [May 2006](#) (4)
- [April 2006](#) (3)
- [March 2006](#) (6)
- [February 2006](#) (6)
- [January 2006](#) (3)
- [December 2005](#) (2)
- [November 2005](#) (7)
- [October 2005](#) (4)
- [September 2005](#) (5)
- [August 2005](#) (3)
- [July 2005](#) (2)
- [June 2005](#) (5)
- [May 2005](#) (2)
- [April 2005](#) (6)
- [March 2005](#) (1)
- [February 2005](#) (6)
- [January 2005](#) (5)
- [December 2004](#) (2)
- [November 2004](#) (5)
- [October 2004](#) (3)
- [September 2004](#) (2)
- [August 2004](#) (7)
- [July 2004](#) (5)
- [June 2004](#) (2)
- [May 2004](#) (7)
- [April 2004](#) (4)
- [March 2004](#) (4)
- [February 2004](#) (3)
- [January 2004](#) (3)
- [December 2003](#) (4)
- [November 2003](#) (5)
- [October 2003](#) (4)
- [September 2003](#) (6)
- [August 2003](#) (4)
- [July 2003](#) (3)
- [June 2003](#) (3)
- [May 2003](#) (3)

2014.12.11 Thursday 00:28

秩父夜祭の動画

Category : 動画

Author : [toy-train](#)

0

秩父夜祭 2014



12月3日に行った秩父夜祭りの動画をまとめる。特別観覧席で撮ったので背景に花火は入らなかった。町中か反対側からなら花火を背景に撮れる場所はあると思う。町中の空き地には椅子を並べ「5000円の席まだあります」の張り紙があった。いずれにしろ一度ロケハンしないとわからないということ。

出雲～大阪へ行ったときの動画編集からソフトを変えた。ハイブリッドの横長画面に完全対応していなかったため、勘で場所や画面を編集しているところがあった。いろいろ物色して試していたら時間がかかってしまったのだ。

始めにパソコンで動画の編集をしたのはWindows98のとき、TMPGEncというフリーソフトで編集したことだと思う。mpgにしか書き出せなかったけど、動作は速かった。その後、8ミリビデオが壊れて買い換えに行ったら、「これからはデジタルでっせ、ダンナ」の言葉に乗せられて、予算以上のカメラを購入してカミサンに怒られたが、デジタルだけあってパソコンに簡単に取り込めた。会社のWindowsSEに付属していたVideoStudioで編集してみたが、CDにしか書き出せず、最後に「長すぎて入りません」と表示されて、泣く泣く短く再編集。これならダビングして編集した方が楽と思い、しばらくパソコンで編集はしなかった。

デジカメの時代になって、動作が速くてサンヨーが気に入っていた。動画の撮影ができて、製品に動画編集ソフトが付いてきた。これが良くできていた。ただしその当時はモデムの時代。短く、軽くするのに苦労した。デジカメはカメラメーカー製が良くなってきて、サンヨーはブランド自体が消滅してしまった。

WindowsVISTAを購入するとき、ベータ、VHS、8ミリ、デジタルビデオ、カセットテープ、ネガポジ、すべてをデジタルしようとメモリを積んで、グラフィックボードを積み、そこそこ速いマシンを購入。動画はAdobe Premiere Elements を使おうとしたけど、動画を読み込んででも動かさず。マシンと相性が悪かったのかもしれないけど、以後Adobe Premiere Elements は信用していない。そこで、以前サクサク動いていたTMPGEncの4を購入。これはとにかく動作が速く、良かった。大枚をつぎ込んだWindowsVISTAも1年に1度故障。そのたびに修理代をせびられるので3度目の故障で突き放した。このパソコンメーカーも以後信用していない。

Windows7になっても使っていたけど、横長のディスプレイに対応していなかった時代のソフトなので、サイズが合わないときがあって気になっていた。それで今回変えようとネットで評判がいいVideoPadを使ってみた。使い方を理解してよいよ編集。そしたら書き出しが遅い上に、終わらないのだ。フリーだと書いてあったけど2週間ほどたつと支払ってくれる表示。

- [April 2003](#) (4)
- [March 2003](#) (3)
- [February 2003](#) (1)
- [January 2003](#) (3)
- [December 2002](#) (4)
- [November 2002](#) (2)
- [October 2002](#) (2)
- [September 2002](#) (3)
- [August 2002](#) (4)
- [July 2002](#) (3)
- [June 2002](#) (1)
- [May 2002](#) (1)
- [April 2002](#) (4)
- [March 2002](#) (5)
- [February 2002](#) (6)
- [January 2002](#) (3)
- [December 2001](#) (3)
- [November 2001](#) (3)
- [October 2001](#) (3)
- [September 2001](#) (4)
- [August 2001](#) (4)
- [July 2001](#) (6)
- [June 2001](#) (4)
- [May 2001](#) (6)
- [April 2001](#) (7)
- [March 2001](#) (1)
- [February 2001](#) (2)
- [January 2001](#) (6)
- [December 2000](#) (2)
- [November 2000](#) (4)
- [October 2000](#) (4)
- [September 2000](#) (2)
- [August 2000](#) (4)
- [July 2000](#) (4)

CATEGORY

- [遠へ行きたい](#) (47)
- [そうだ大阪・京都行こう](#) (11)
- [伊勢・熊野・和歌山](#) (8)
- [名古屋 岐阜 知多 桑名](#) (20)
- [栃木・太平山・足利](#) (11)
- [会津・磐梯](#) (14)
- [木更津 富津 茂原 九十九里](#) (18)
- [銚子](#) (4)
- [筑波 霞ヶ浦 佐原 潮来](#) (21)
- [水戸・常陸](#) (21)
- [東国三社](#) (7)
- [榛名](#) (5)
- [城下町小幡](#) (7)
- [武蔵嵐山](#) (3)
- [熱海 小田原 伊豆 三島](#) (19)
- [鎌倉・江ノ島](#) (11)
- [しまなみ・とびしま](#) (23)
- [四谷の谷と窪地](#) (7)
- [高幡不動](#) (4)
- [市川](#) (4)
- [街歩き](#) (16)
- [公園](#) (96)
- [風景](#) (119)
- [夏の風物](#) (13)
- [建物](#) (83)
- [まつり](#) (14)
- [ライトアップ](#) (24)

それならとTMPGEncの最新版、TMPGEnc Video Mastering Works 5の体験版を使ってみたら非常に良い。まあ、使い方が慣れていたこともあるけど、編集と書き出しが速くていいのだ。結局、ダウンロード版を即購入。これでやっと一見落着。しばらくこれで行けると思う。

ツイート シェア 2

■ 鉄分を補給したい方は……「Toy-train」へ ■
[comments\(0\)](#) | [trackbacks\(0\)](#) |


2014.12.14 Sunday 21:20

浦賀

Category : [遠へ行きたい](#)

Author : [toy-train](#)

0



浦賀の画廊で個展をする、というハガキがきた。三浦半島には、子供たちが小さいころ、京急急行で海水浴にはよく連れて行った。途中で乗り換える浦賀は初めて。ペリーが来航したり、いろいろ遺構があるようなので、画廊に寄りながら、浦賀周辺を折りたたみ自家用2輪車で見て回わり、手に入れSONY NEX-6を試そうと、輪行で出かけました。

子供たちを連れて行くときは、座らせて生きたかったので、中延から都営地下鉄で泉岳寺まで行き、京浜急行に乗り換えていた。都営浅草線乗り入れの京浜急行は、すべて特急で三浦海岸まで行っていたから。帰りは横浜で東急に乗り換え。今回はどの経路で行こうかと思案。

泉岳寺コースはホームで階段を登り降りして乗り換えなければならないの

- [見る・知る](#) (47)
- [スポーツ](#) (6)
- [食](#) (48)
- [なにこれ](#) (140)
- [古い物](#) (137)
- [デジカメ](#) (12)
- [トレイン](#) (78)
- [パソコン](#) (31)
- [model](#) (13)
- [店](#) (10)
- [花](#) (130)
- [紅葉](#) (22)
- [涼](#) (14)
- [生き物たち](#) (12)
- [動画](#) (34)
- [ピアンキ・フレッタ](#) (22)
- [ジャイアントDS](#) (52)
- [シボレー折りたたみ](#) (16)
- [マウンテンバイク](#) (6)
- [その他人力2輪](#) (22)
- [走るための小物](#) (43)
- [走るための店](#) (14)
- [多摩サイ](#) (12)
- [取り締まり](#) (9)
- [トラブル](#) (11)
- [いろいろ](#) (40)

COMMENT

- 披露山
⇒ [karasawa \(06/09\)](#)
- 披露山
⇒ [e \(06/09\)](#)
- 湊公園
⇒ [karasawa \(05/04\)](#)
- 湊公園
⇒ [ひたちなか海浜鉄道 \(04/13\)](#)
- 那珂湊
⇒ [ひたちなか海浜鉄道 \(04/13\)](#)
- 偕楽園のレンタサイクル
⇒ [ひたちなか海浜鉄道 \(03/29\)](#)
- 伏見稲荷
⇒ [krasawa \(01/13\)](#)
- 伏見稲荷
⇒ [obatas1968 \(12/20\)](#)
- 青山葬儀所
⇒ [karasawa \(12/02\)](#)
- 青山葬儀所
⇒ [eigorou \(11/14\)](#)

PROFILE

- [toy-train](#)

MOBILE



LINK

- [toy-train](#)
- [KA KO CHO](#)
- [Instagram](#)

でバス。JR品川乗り換えコースは人が多そうなので輪行には不向きとバス。横浜乗り換えコースも混雑するだろうけど移動距離は少ないと判断して、横浜コースを選択。これは正解だった。

浦賀駅を降りて折りたたみ自家用2輪車を組み立て、少し画廊方向に走ったところにあった中華屋で昼食を取る。無愛想な店主のようだったけど、味は良かった。画廊で作品を見て近くの渡し船乗り場に出ていると、画廊主らした方が、「作者が午後来るので、近くを見てまた来てください」と声を掛けられる。もともと久里浜に出て田浦に出るつもりだったので、とりあえず自家用2輪車を走らせる。

狭い道に江戸時代と明治の間の歴史的な出来事の説明板や石碑が並ぶ。帰ってからNEX-6で撮ったデータを見ると、始め決定を間違えていて画質が良くない。見られる写真を選んだ。まあテストのつもりだったからいいか。浦和ドックは塀で囲まれていて雰囲気だけ。叶神社は浦賀湾を挟んで反対側にもあった。どちらも渡し船の近く。

ここで久里浜から歩いて来た方と出会う。海岸に沿って行けるか?、距離はどうか?、とたずねると「トンネルを抜けて、すぐ」と言われる。大きな道路を行こうと思っていたけど海岸沿いに変更。しばらく進むと船番所跡、太平洋戦争引き上げに使われた陸軍棧橋があった。写真は荒れていてよくないのでカット。さらに進むと話しの通り、トンネルがあった。

ツイート シェア 4

■ [鉄分を補給したい方は……「Toy-train」へ](#) ■
[comments\(0\)](#) | [trackbacks\(0\)](#) |

SEARCH

 Search

OTHER

POWERED BY **JUGEM**

- [Atom0.3](#)
- [RSS1.0](#)
- [管理者ページ](#)

1004339

2014.12.15 Monday 09:21

久里浜

Category : [鎌倉・江ノ島](#)

Author : [toy-train](#)

0



久里浜までは自家用2輪車だと、こんなに近いの～、というくらいすぐ着いた。トンネルを出るとすぐに浜が見えてきた。道路沿いに南海空港特急ラピートに似た色と形の物体が。近くに寄ると鉄人28号で、薬局の屋外看板だった。さらに進むとペリー公園に出た。大きな石碑が立っていて、まわりのベンチに老夫婦などが座って暖かい陽を浴びていた。中にペリーと伊豆守像と建物もあったけど本日休館。

海岸に沿って進んで右に曲がると大きな牛の像が見えた。久里浜天神。境内に入ってしまったのでお参りする。すぐ先が久里浜駅だった。ここまで来てしまったので、浦賀に戻るのは諦めることにした。自家用2輪車を折りたたみ横須賀線に乗車。田浦に向かう。昼間は横須賀までの4両編成で運転。田浦は海軍の施設があったところで、当時の線路がまだ残っているので、回ってみるつもりなのだ。



ツイート シェア 2

■ 鉄分を補給したい方は……「Toy-train」へ ■
[comments\(0\)](#) | [trackbacks\(0\)](#) |

2014.12.17 Wednesday 11:29

田浦の海軍倉庫引込線

Category : [遠へ行きたい](#)

Author : [toy-train](#)

0



JR浦駅のホームの両端はトンネルに接していて、逗子側は2つ、横須賀側には3つのトンネルが見える。逗子側は長い編成の場合、ホームからはみ出して先頭の車両の扉は開かない。私鉄ではよく見られるが、JRでは珍しい。

横須賀側の3つのトンネルは、明治、大正、昭和に作られていて、左の大きなトンネルは軍需用に昭和に作られたもので、レールは草が多くて目で確認できない。トンネルの先で海側の倉庫群とつながっていたのではないかとと思われる。

海側には長い跨線橋が延びていて、出ると倉庫がずらっと並んでいる。右に進むとすぐに土に埋もれたレールが見える。思ったより多く残っていて、クロスしている箇所もあった。さらに進むと専用のトンネルがあって、ここは昔弾薬庫だったという。内部で数カ所、横穴が埋められた跡があった。

トンネルを出ると海上自衛隊潜水艦の施設。すぐ隣がベイスターズの練習

場に接していた。このあたりで戻り、海に伸びているレールの先を自家用2輪車で走る。右が海上自衛隊の弾薬庫で、左は民間が再利用している倉庫のようだった。

田浦駅に戻り、左に進んでみる。海上自衛隊の施設が海側に続く。大きな道路に出て、トラックなどがたくさん走っている。大きな道路を田浦駅方向に曲がる。しばらく走ると田浦駅に出た。こちらが表で、初めて出たのは裏側だったようだ。

ホームに出て、逗子止まりの4両編成は乗らず、長い編成の津田沼行きを待つ。逗子駅で跨線橋を乗降しなければならないのと、西大井まで、ゆっくり寝ていきかけたのだ。例によって乗車すると爆睡。西大井で降りて、折りたたみ自家用2輪車を輪行袋から出して家まで走る。

ツイート シェア 3

■ [鉄分を補給したい方は……「Toy-train」へ](#) ■
[comments\(0\)](#) | [trackbacks\(0\)](#) |

2014.12.19 Friday 12:54

等々力不動

Category : [花](#)

Author : [toy-train](#)

0



前にカメラのテストのつもりで等々力不動に行ったら、紅葉がまだだった。それで今度はいいだろうと再度自家用2輪車で出かける。紅葉はちょうどよい感じ。だけど年末・年史の準備が、もう始まっていて、人並みが一方向に進むように囲いが設置中だった。

NEX-6の望遠ズームレンズに交換して今回は試す。望遠の方が、背景がボケやすいようだ。手前と背景の距離がある方が余計ボケる。だいたいどんなものか分かったような気がする。



ツイート シェア 2

■ [鉄分を補給したい方は……「Toy-train」へ](#) ■
[comments\(0\)](#) | [trackbacks\(0\)](#) |

2014.12.20 Saturday 13:10

目黒川ライトアップ

Category : [ライトアップ](#)


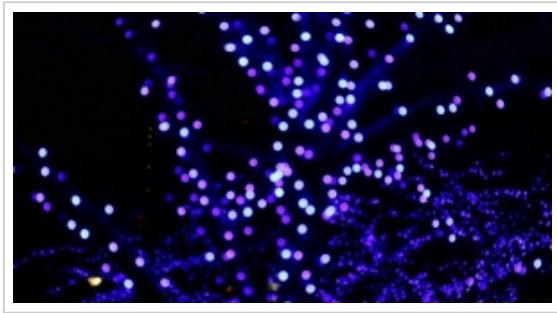
Author : [toy-train](#)

0

祐天寺、中目黒を適当に自家用2輪車で走り、望遠のテストの続き。暗くなって来たので、「そうだ、目黒川行こう」と中目黒駅周辺で行われているライトアップへ方向を変える。5時から点灯の少し前に着いたが、橋の上は人でいっぱい。

先週の日曜日東横線に乗ったら、「本日は目黒川ライトアップは中止します」とアナンスが流れていた。何のことが全くわからず。ライトアップ自体を知らなかったのだ。帰宅したらカミサンが「人が多くて、土日はライトアップ中止だってえ」と行って来た。こういう事が大好きなカミサンは行きたいらしい。それでアナウスの意味がわかった。

実際に行ってみると川の両側と橋は、自動車が走り店があるので、人で一杯になると仕事にならないことがわかった。特に橋の上が最もいい風景なので、橋を通れなくなる。ただ、見た人がずっと独占はしないので、入れ替わりでいい風景は見ることはできる。自家用2輪車を降りて。だいたいを見て帰ることにする。



ツイート シェア 4

■ [鉄分を補給したい方は……「Toy-train」へ](#) ■
[comments\(0\)](#) | [trackbacks\(0\)](#) |

2014.12.22 Monday 10:02

祐天寺

Category : [古い物](#)

Author : [toy-train](#)

0



目黒川のライトアップの前に、祐天寺に寄ってみた。門の前には門松。境内は年末・年始の参拝者整理の柵も用意されてた。中に入ったのでお参り。

ここでもカメラテスト。いつもバックの中に入れていた5000円以下のGE製コンデジよりは、綺麗に撮れる。安いコンデジは液晶を割る名人なので、割れても構わないカメラという理由で購入した。自家用2輪車で走ったときに、何台のコンデジの液晶を割っているからだ。

ツイート シェア 2

■ [鉄分を補給したい方は……「Toy-train」へ](#) ■
[comments\(0\)](#) | [trackbacks\(0\)](#) |

[<<new](#) | [1 / 2pages](#) | [old>>](#)

(C) 2022 [ブログ JUGEM](#) Some Rights Reserved.

